

ランタンの えらび方



HOW TO START OUTDOOR LANTERN

Coleman 2500 ノーススター LP ガスランタン

名称と役割

● ガソリンランタンタイプ



1 ベンチレーター

ランタン上部を保護するカサのこと。
内部の熱を逃す役割があり、点灯後はとても熱いので触らないようにしましょう。

2 ジェネレーター

中央にある真ちゅう製の棒のこと。
気化装置。タンクの中のガソリンがジェネレーターに流れマントルに送られます。

3 マントル

光量となる発光体のこと。
マントルの大きさや数によって明るさが異なります。空焼きが必要です。

4 ランタンフック

ポールにかけたり、移動の際の持ち手になります。

5 グローブ

光源を風から守るガラスケースのこと。
光を拡散させる効果もあります。

6 コットン芯

燃料が染み込んでいます。バルブでのコットン芯の露出を変化させることで火力の調節が可能です。

7 バルブ

点火や消火、光量の調節が行えます。

8 ポンプノブ

燃料タンク内に空気を送り込むポンプ部分です。

9 ガスカートリッジ

液化石油ガスが注入されています。設置や取り扱いは簡単だが、かさばります。

10 燃料タンク

内部に錆止め処理を施し、燃料が逆流しないよう、安全設計されています。

● ガスランタンタイプ



● オイルランタンタイプ



豆知識 ~HISTORY~

ランタンは戦争用に兵士たちを助けるための道具でしたが、終戦後は遊び道具として転換されました。


現在のアウトドアで使われるようなランタンの始まりは、コールマンから。当初はガソリン式ランプを専門に扱っていましたが、電灯が普及するようになると、屋外でも使えるガソリン式ランタンを開発し、1914年に「アークランタン」として販売を開始しました。

当初これは牛小屋・馬小屋などで使われていました。



アークランタン

4つの明かりを用意してキャンプの



使い方ひとつでキャンプの夜がグッと快適に!!
光量の強いランタンを外におくことで、虫がそのランタンの方に引き寄せられます。

パーソナルライト

夜間にテントを離れてトイレや炊事場に移動する時に安心です。

懐中電灯 / ヘッドライト

サイトランタン

大光量のランタンを選んでサイト全体を明るく灯しましょう。

ガス / ガソリン

ガソリンランタン



ホワイトガソリン



ホワイトガソリン



ケロシン・灯油



ケロシン・灯油

ガスよりコストが安いのがメリット! 操作には慣れが必要です。
寒冷地でも火力が安定しやすいのが特徴です。
照度も高いものが多いのでサイト全体を照らす一台としてオススメです。

※商品是一例です。取り扱い店舗によって異なります。

あったら便利!ランタンアクセサリー

いろいろなランタンを持っていると楽しいですよ。

●ランタンスタンド

360度灯りを提供! 高い位置にランタンを設置することで、広い範囲の明るさを確保できます。

●ポールランタンハンガー

ターフポールに巻きつけて使うハンガーのこと。
必ずターフポールの太さを確認しましょう。

●ランタンケース

ランタンを収納したり、グローブの割れを防いだり、保管に便利なケースです。



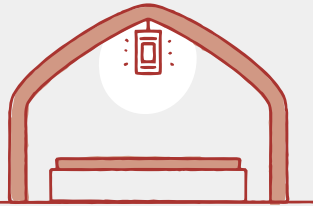
夜を快適にしよう!



テーブルランタン

料理や身の回りのものを照らす役割です。

ガス / パラフィンオイル / 電気



テントランタン

テント内に吊るして使う場合は真下を照らすモデルがオススメです。

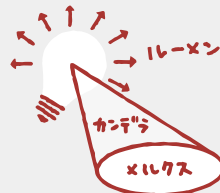
電気 (ガス / パラフィンオイル)

こだわり豆知識

少しのこだわりで
雰囲気作りが楽しくなります


ルーメン

ルーメン (lm) とは、照明の明るさの単位のことです。厳密には、光源がすべての方向に放射する光の量の値を示しています。このルーメン (lm) の数値が大きければ大きいほど明るくなります。



色

暖色光はオレンジがかかった温かみの光。くつろぎやすい空間の演出になります。白色光はモノがはっきりと見えます。細かい手先の作業を行うときには適しています。LEDランタンの中には暖色と白色を切り替えられるものもあります。



正しい使い方と保管をすれば故障は少ないランタン。

フィールドで使用前に試し点灯をし、
問題なく使えるかを確認をしましょう。

◆保管方法

- ・ガソリン、灯油ランタンは長時間 (一ヶ月以上) 使用しない場合は、燃料を全て容器から取り出しましょう。
- ※ キャンプのあと毎回、燃料を空にして持ち帰ることが望ましいです。
- ・高温、多湿の場所は避け、日陰で風通りのいい所で保管しましょう。

◆破損修理

- ・ガス/ガソリンランタンの修理はすべてメーカーで行うため、破損や気になる点がある方は店舗へお持ち込みください。
- ◆ランタンとガス缶は同じメーカーのものを使用しましょう
ランタンとガス缶はメーカー指定のガス缶を使って安全性を検証しています。他メーカーのガス缶は想定されている使い方と違うので万が一事故が起こった時に別メーカーを使っていると保証できないことがあります。また、ガスのメーカーにより配合率が違うので、本来のスペック火力が出ないこともあります。

アクセサリ



ガスライター

点火装置がないランタンには必須の首が長いライター。



フューエルファネル

フィルター付きじょうご。



リュブリカント

ポンプカップ専用潤滑油。



残ガソリン

抜き取りポンプ

燃料を缶に戻す時に便利です。



スーパーポンピング

ポンピング作業が楽になります。



スーパーレンチ

燃焼器具のメンテナンス用に必要です。

こんなとき、困ったら

ポンピングが硬くてできません

- ・エアシステム (ポンピング用内器具) が曲がっているかもしれません。
- ・ポンプカップ (ポンピング用内器具) の油切れかもしれません。

点火した炎が安定した

青い炎になりません。

液体が噴出しているかもしれません。液体がキャップ下位ギリギリまで入っていないか確認し、十分にポンピングしましょう。

明るさがいつもより暗く、
調整が効きません。

ジェネレーターが詰まっているかもしれないので、交換をオススメします。

マントルはいつまで使えますか。

破損するまで何度も使えます。

ガスランタン



アウトドア
OD 缶



カセットボンベ
CB 缶

カートリッジの取り外しも簡単で、キャンプ初心者でも使いやすいです。寒いところでは光量が安定しにくいのがデメリットですが、卓上タイプはテーブルランタンなどにオススメです。

電気 (LED ランタン)



充電式



電池式

操作が簡単で、火を使わないため安全です。電球切れの心配ありません。テントランタンなどにオススメです。コンパクトサイズならパーソナルライトにも使用できます。

ソーラーランタン

太陽の光で充電して点灯するランタンのこと。折りたたみ式や、LED、防水性、USB でスマホ充電できるモデルなどさまざまです。



要 電源 バッテリー式

電源やバッテリーにつないで使うランタン。必須ランタンでないもの、タープ内に飾れば明るくおしゃげなキャンプに!




パラフィンオイルランタン

他と比べて照度は劣りますが、ゆったりとした雰囲気を演出するので、雰囲気のいいランタンをお探しの方にぴったりです。扱いやすくススが出にくいので初心者におすすめです。風に弱いので置き場所を考える必要があります。



外遊びのご提案!
あなたのライフスタイルを豊かに演出
SWEN
OUTDOOR LIFE SUPPLIES
www.casa-swen.com/



SWEN_OUTDOORSHOP



@swen_outdoor